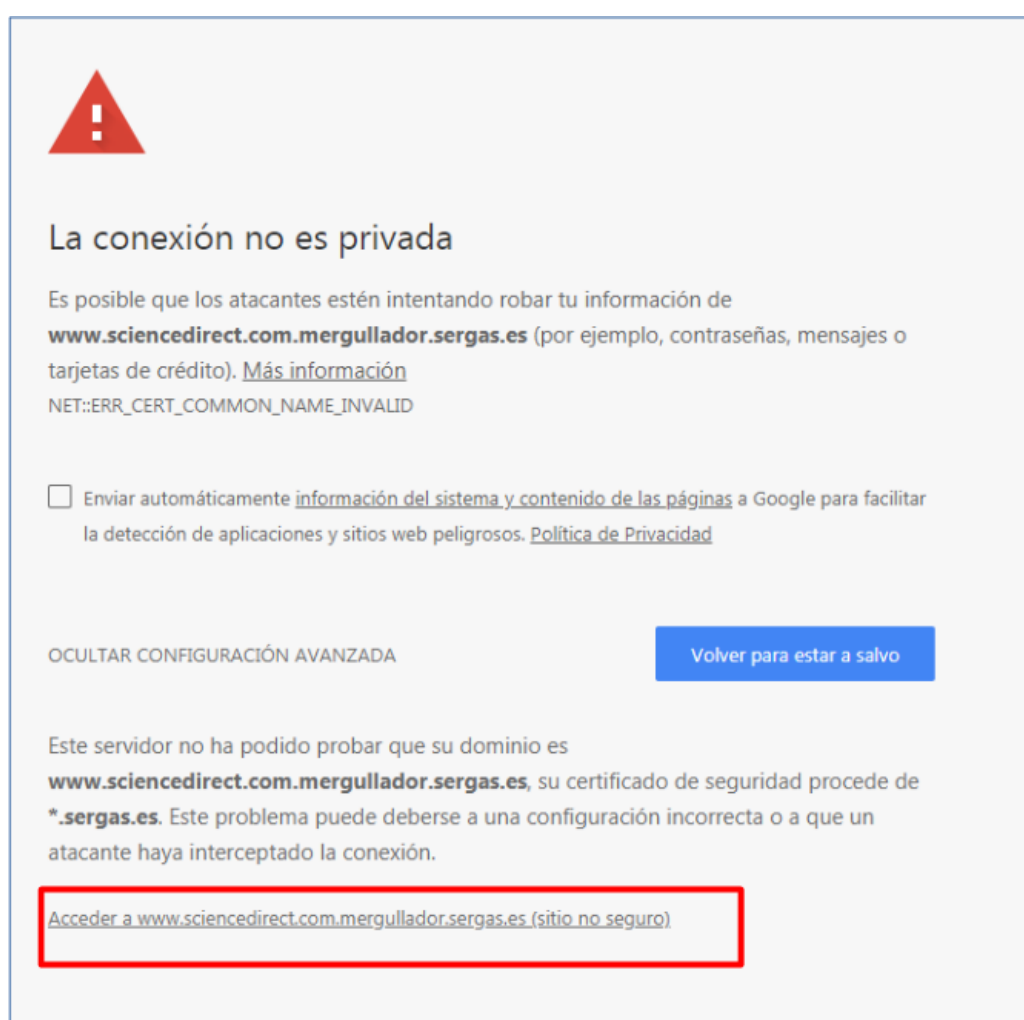


PROBLEMAS CON EL CERTIFICADO DE SEGURIDAD DE ESTE SITIO WEB

Al acceder a distintos recursos de Bibliosaúde es habitual que el navegador nos devuelva un mensaje de advertencia indicando que existe un problema de seguridad con ese sitio web. Esta advertencia en el navegador es debido al proxy que utilizamos para el acceso a los textos completos. Dependiendo del navegador que utilicemos el mensaje de advertencia puede variar y, según el caso, deberemos proceder de la siguiente manera:

- **NAVEGADOR CHROME: “La conexión no es privada”**

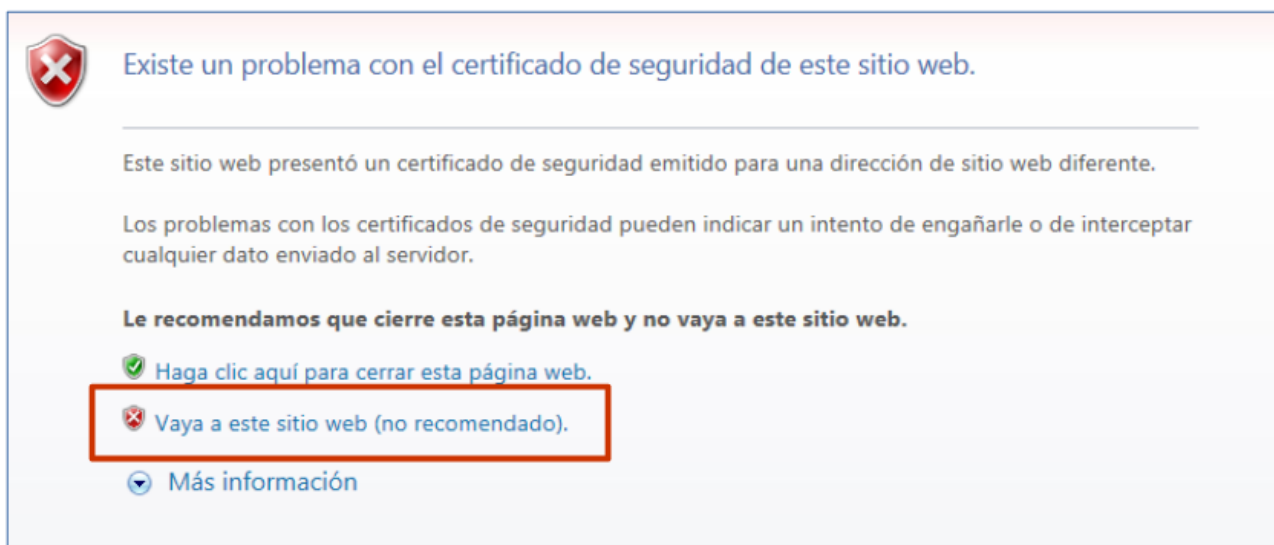
En el navegador Chrome, el mensaje es el siguiente:



Para continuar debemos pulsar en **“Acceder a..... (sitio no seguro)”**, tal como se indica en la imagen.

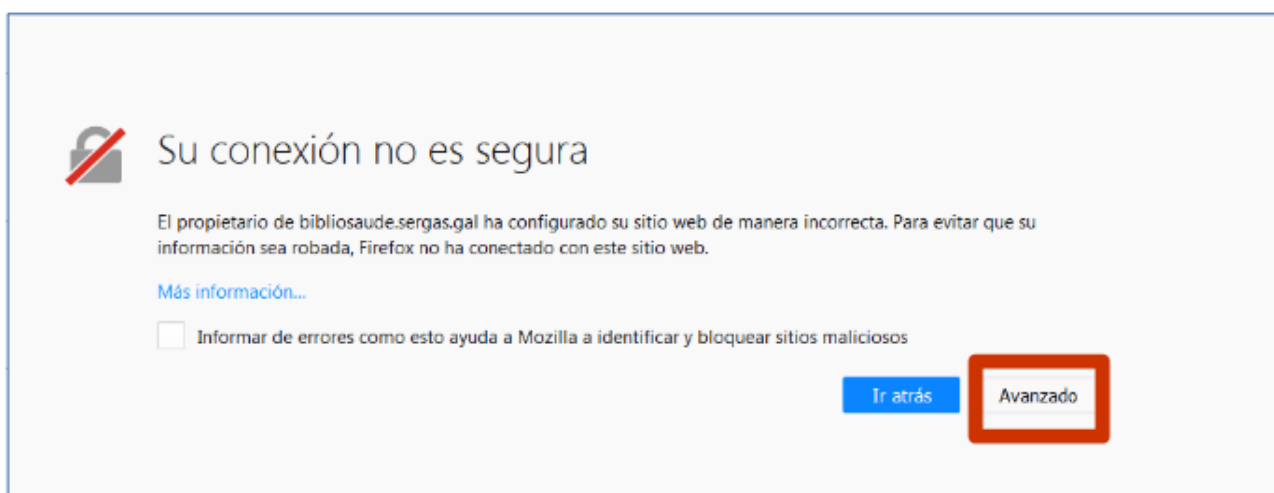
- **NAVEGADOR EXPLORER: “Existe un problema con el certificado de seguridad de este sitio web”**

Para continuar en el navegador Explorer en necesario hacer clic en: **“Vaya a este sitio web (no recomendado)”**.



- **NAVEGADOR MOZILLA FIREFOX: “Su conexión no es segura”**

En este navegador el mensaje de advertencia es:



Para continuar debemos hacer clic en **“Avanzado”** y en la siguiente ventana pulsar en **“Añadir excepción”**

:Bibliosaúde

bibliosaude.sergas.gal usa un certificado de seguridad no válido.

No se confía en el certificado porque el certificado emisor es desconocido.
El servidor podría no estar enviando los certificados intermedios apropiados.
Puede ser necesario importar un certificado raíz adicional.

Código de error: [SEC_ERROR_UNKNOWN_ISSUER](#)

Añadir excepción...

y “confirmar la excepción de seguridad” en el cuadro de diálogo que aparecerá a continuación.

