

**BUSCAR EN EL CUIDEN PLUS**



**Como citar este documento:**

Sobrido M. Como buscar en Cuiden Plus. Santiago de Compostela: BiblioSaúde. 2011. Actualizada octubre 2013. [fecha de consulta]. Disponible en: [http://www.sergas.es/MostrarContidos\\_N2\\_T01.aspx?IdPaxina=60662](http://www.sergas.es/MostrarContidos_N2_T01.aspx?IdPaxina=60662)

**Fecha de elaboración: Enero 2011.**

**Fecha de actualización: octubre 2013**

**Actualizado 2017. Fco Javier Osorio Calles**



## ÍNDICE DE CONTENIDOS

1.-¿QUE ES LA FUNDACIÓN INDEX?_____	2
2.- ¿QUE ES CIBERINDEX?_____	2
2.1.- Recursos documentales .....	2
2.2.-Bases de datos.....	2
3.- ¿CÓMO PUEDO ACCEDER A ESTA BASE DE DATOS?_____	3
3.1.- Acceso desde Bibliosaúde.....	3
3.2.- Acceso remoto (fuera del Sergas).....	4
3.2.- REGISTRARSE EN CUIDEN PLUS.....	5
4.- ¿CÓMO INICIAR UNA BÚSQUEDA?_____	5
4. 1.- Búsqueda simple.....	6
4. 2.- Búsqueda por palabra clave.....	6
4.3.- Búsqueda avanzada.....	7
5- ¿CÓMO SE PUEDEN FILTRAR LOS RESULTADOS?_____	8
6- ¿CÓMO VISUALIZAR LOS RESULTADOS?_____	9
7- GESTIÓN DE RESULTADOS._____	10

## **1.-¿QUE ES LA FUNDACIÓN INDEX?**

La Fundación Index es una entidad científica dedicada a la promoción de la investigación sobre cuidados de salud en el contexto europeo e iberoamericano. Desde mediados de los ochenta viene trabajando en la gestión del conocimiento enfermero, desarrollando líneas y grupos de investigación, generando bases de datos bibliográficas, realizando actividades formativas y promoviendo reuniones científicas.

El proyecto nace en 1987 por voluntad de un grupo de profesionales vinculados al Servicio Andaluz de Salud.

## **2.- ¿QUE ES CIBERINDEX?**

CIBERINDEX es una plataforma especializada en la Gestión del Conocimiento en Cuidados de Salud cuya misión es proporcionar información para la ayuda en la toma de decisiones fundamentadas en el conocimiento científico.

Los recursos que ofrece esta plataforma son los siguientes:

### ***2.1.- Recursos documentales***

**Hemeroteca Cantárida**: proyecto que persigue establecer un entorno de intercambio científico entre editores, autores y lectores. Incluye revistas y fondos documentales a texto completo de interés para los cuidados de salud. Todas las revistas incluidas en la hemeroteca están producidas por sociedades científicas u otras entidades.

### ***2.2.-Bases de datos***

**CUIDEN** Incluye la producción científica sobre Cuidados de Salud en el ámbito Iberoamericano, de contenido clínico-asistencial y promoción de la salud. Contiene artículos de revistas científicas, libros, monografías y otros documentos, incluso materiales no publicados. No disponible la producción de los dos últimos años

**CUIDEN Plus:** Versión actualizada y de suscripción que incluye secciones de Investigación Cualitativa, Enfermería Basada en la Evidencia, Historia y Humanidades, además de Summa Cuiden, con acceso a artículos a texto completo.

**Cuiden Evidencia:** Base de datos especializada en Enfermería Basada en la Evidencia (EBE). Desarrollada por el grupo de trabajo del Observatorio EBE de la Fundación Index y vinculada a la revista [Evidentia](#).

**CUIDEN Citación:** Base de datos que proporciona información sobre *Indicadores de Impacto* o Repercusión, actividad y consumo de información de las revistas sobre Cuidados de Salud en el ámbito Iberoamericano.

**CUIDEN Humanitas:** Base de datos que proporciona información sobre historia y cultura de los cuidados.

### 3.- ¿CÓMO PUEDO ACCEDER A ESTA BASE DE DATOS?

#### 3.1.- Acceso desde Bibliosaúde

Con el fin de poder acceder a la versión suscrita por el SERGAS, se recomienda el acceso desde la página de BiblioSaúde (<http://bibliosaude.sergas.es>), Pinchando sobre la barra inferior, podemos encontrar que el último recurso ofertado es cuiden

The screenshot displays the Bibliosaúde website interface. At the top, there is a banner for '5 ANOS DE ACTIVIDADE' (5 Years of Activity) for the 'XORNADA VENRES 25 DE OUTUBRO FEGAS (Santiago de Compostela) Xornada 5º Aniversario Bibliosaúde'. Below the banner, there are social media icons for Facebook, Twitter, and YouTube. The main content area is divided into three columns: 'Directo a' (Direct to) with links for 'Solicitud de artigos', 'Solicitud de buscas bibliográficas', and 'BICO. Bibliosaúde Catálogo Online'; 'O máis visto' (Most viewed) with links for 'Solicitud de artigos', 'PubMed', and 'Diccionarios'; and 'Avisos' (News) with dates and titles like '22/10/2013 | Xornada 5 anos de actividade de Bibliosaúde' and '17/10/2013 | Últimos documentos de Bico a texto completo'. At the bottom, there is a navigation bar with logos for BICO, PUBMED, New England Journal of Medicine, UPTODATE, Fisterra, Harrison, Dialnet, Devita, and CUIDEN.

Otra opción de acceso es a través de la pestaña temas/ especialidades, enfermería, encontraremos acceso a la base de datos cuiden y otros recursos de interés para la enfermería.

### 3.2.- Acceso remoto (fuera del Sergas)

En el caso de acceder desde fuera de la Institución o centro de trabajo, el modo de acceso sería a través de Bibliosaúde, pestañas *temas/especialidades/enfermería* o a través de las pestañas: *tipo de recursos/bases de datos*. Una vez dentro de la página, selecciona la opción Cuiden Plus. Base de datos de enfermería (Acceso remoto). Al solicitar claves deberá usar el usuario y contraseña de su puesto de trabajo del Sergas. y hacer la búsqueda de cuiden/ ciberindex.

### 3.2.- REGISTRARSE EN CUIDEN PLUS

Para poder usar todas las funcionalidades de la base de datos es necesario proceder a registrarse en la misma y así poder optar por las posibilidades de *guardar referencias, guardar búsquedas o exportarlas.*

FUNDACION INDEX Recursos Registrarse en Ciberindex Idiomas Conectado como sergas Entrar en cuenta privada

Formulario de registro de usuarios

Nombre:

Apellido:

Nombre de usuario:

Contraseña:

Reescriba la contraseña:

Correo electrónico:

De conformidad con lo establecido en la Ley 15/1999, de 13 de diciembre, de Protección de Datos de Carácter Personal, le informamos que todos los datos personales que nos ha facilitado, han sido incluidos en un fichero automatizado, del que es responsable la Fundación Index. Asimismo, la Fundación Index guardará y utilizará estos datos con la finalidad de remitirle información de sus servicios y actividades científicas y culturales. Igualmente, en cumplimiento de la ley de Servicios de la Sociedad de la Información (Ley 34/2002) y de la Ley Orgánica de Protección de Datos de Carácter Personal, le informamos que si no desea recibir más información, puede acceder, modificar o cancelar sus datos personales, contactando con nosotros, mediante correo electrónico a [secretaria@ciberindex.com](mailto:secretaria@ciberindex.com) o si lo prefiere, dirigirse por carta a Fundación Index, Apartado de correos núm. 734, 18030 Granada-España, indicando nombre y apellidos, dirección física y e-mail. En caso de cancelar sus datos personales, dejará de recibir comunicaciones de la Fundación Index.

Fundación Index Secretaría Telfax: (34)958-293304 Apartado de correos 734 -18080 Granada España

Página creada por joasmaca

El registro se hace marcando en la pestaña superior "registrarse en Ciberindex" y cubriendo los campos. Se usará el correo institucional y se realizará el registro conectados desde las Ips del Sergas.

Una vez registrado en sucesivas sesiones marcaremos "entrar en cuenta privada" y tras la identificación accederemos.



FUNDACION INDEX Recursos Registrarse en Ciberindex Idiomas Conectado como sergas Entrar en cuenta privada

Está accediendo desde una suscripción colectiva. Si desea beneficiarse de las herramientas personalizadas, como su historial de búsquedas, debe proporcionarnos algunos datos personales

Ya tengo creada una cuenta

Introduzca Nombre de usuario o E-mail

Es mi primera vez, crear cuenta

Deseo salir de la sesión colectiva y acceder desde mi propia cuenta personal de Cuiden

Introduzca Nombre de usuario

Introduzca Contraseña

### 4.- ¿CÓMO INICIAR UNA BÚSQUEDA?

Esta base de datos ofrece tres posibilidades: búsqueda simple (es la que aparece por defecto), búsqueda por palabra clave y búsqueda avanzada.



miento para la  
ad  
cional de  
ión Superior en  
fa  
-17 noviembre  
  
CINADOS  
n Ciencias de la  
it Internacional  
nya  
i Ciencias de la  
t Rovira i Virgili  
i Ciencias de la  
id de Zaragoza

CUIDEN® es una Base de Datos Bibliográfica de la Fundación Index que incluye producción de Cuidados de Salud en el espacio científico Iberoamericano, tanto en el ámbito de la asistencia en todas sus especialidades y de promoción de la salud, como con enfoques metodológicos, históricos, sociales o culturales. Contiene artículos de revistas científicas, libros, monografías y otros documentos, incluso materiales no publicados, cuyos contenidos han sido evaluados previamente por un comité de expertos.

CUIDEN® Plus es una versión avanzada de acceso exclusivo a suscriptores de Ciberindex que permite recuperar referencias bibliográficas con el resumen de autor, acceder al texto completo de los documentos (cuando están disponibles en acceso abierto o en la Hemeroteca Cantárida), y conocer el impacto científico de las principales revistas incluidas.

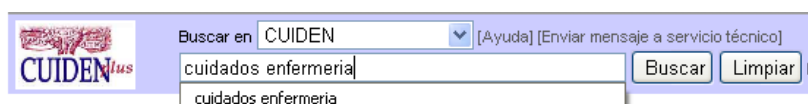
El nuevo buscador Cuiden así como todas sus herramientas se encuentran en fase de desarrollo, si detecta algún error por favor envíe un mensaje a [support@ciberindex.com](mailto:support@ciberindex.com) o utilice el enlace [Enviar mensaje a servicio técnico] que se encuentra en la zona superior.  
Muchas gracias por su interés.

test

#### 4. 1.- Búsqueda simple

Se trata de la opción disponible por defecto. Para realizar una búsqueda, introduzca el término en el cuadro de búsqueda y pulse en la tecla buscar.

- Si el término está compuesto por más de una palabra (ej. Calidad salud), automáticamente combina mediante el operador lógico (AND) los términos introducidos.



Si deseamos buscar una frase o expresión, debemos escribirla entre comillas.

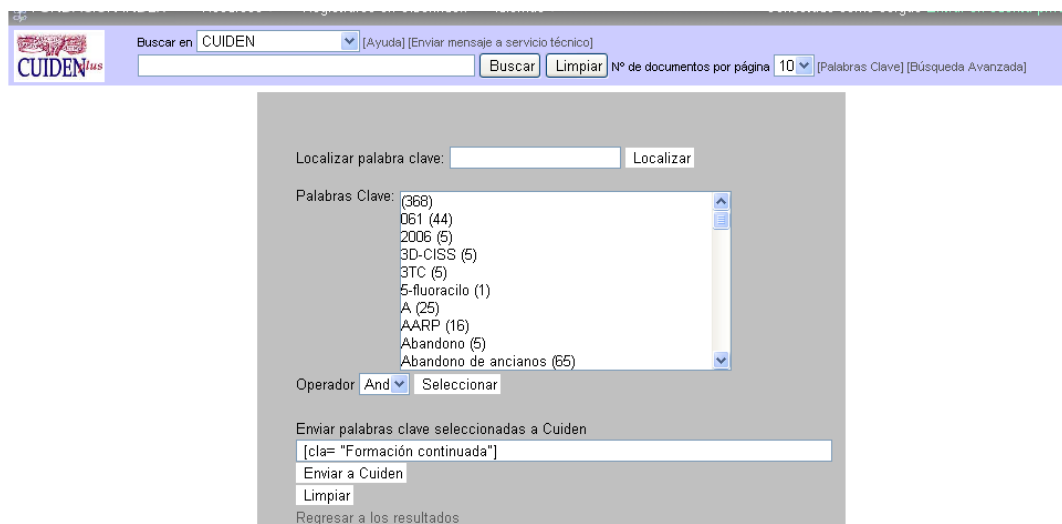
Si deseamos buscar artículos con la terminología calidad asistencial, debemos escribir "calidad asistencial" entrecorillado.

#### 4. 2.- Búsqueda por palabra clave

Las palabras clave son entendidas como un vocabulario controlado de términos sanitarios que identifican el contenido de cada artículo en la base de datos., independientes de que aparezca o no la palabra en el resumen del artículo.



Para acceder a esta opción, simplemente hay que escoger “palabra clave” en el marco superior de la pantalla y se abrirá la opción de búsqueda.



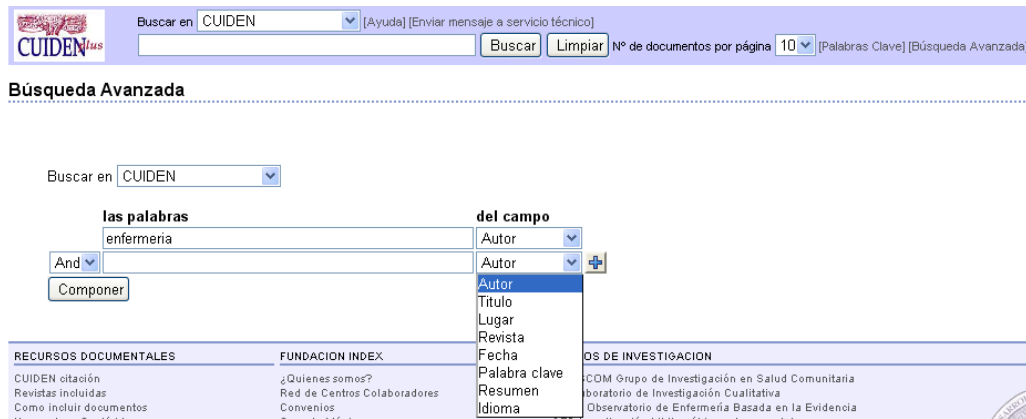
Una vez seleccionados los criterios del término, para efectuar su búsqueda, pinchamos en la opción “seleccionar”, con el fin de añadir el término a la estrategia de búsqueda (en la caja inferior).

Una vez hayamos incluido todas las palabras clave y las hayamos combinado adecuadamente, pinchamos enviar a cuiden para poder ver los resultados localizados.

#### **4.3.- Búsqueda avanzada**

Para acceder a esta opción hay que pinchar en “búsqueda avanzada” en el margen superior derecho.

Esta opción permite realizar búsquedas asistidas o guiadas. Ofrece la opción de buscar en los siguientes campos de modo simultáneo.



**Autores:** Permite buscar artículos escritos por un determinado autor.

**Título:** Permite buscar palabras o frases contenidas en el título del registro.


**Lugar:** Centro de trabajo

**Palabras clave:** Palabras clave que expresan los conceptos fundamentales del documento.

**Resumen:** Permite buscar palabras contenidas dentro del resumen de cada uno de los registros.

**Revista.** Artículos escritos en una determinada revista.

**Idioma:** idioma original de los documentos

Por defecto esta base de datos ofrece sólo una caja de búsqueda. En el caso de querer añadir más términos, simplemente hay que pinchar en el símbolo  y se podrán añadir cuantas cajas de búsqueda se deseen.

## 5- ¿CÓMO SE PUEDEN FILTRAR LOS RESULTADOS?

Esta base de datos, permite filtrar los resultados a través de la barra de la derecha. Las posibilidades que ofrece son por tipo de documento y por año de publicación.

N° de documentos por página:

Ir a la página

**Experiência de cuidados à pessoa com cancro, na perspectiva de estudantes de formação inicial em enfermagem [La experiencia de la atención a personas con cáncer, la perspectiva de los estudiantes de la formación en enfermería]**  
*Fonseca, Ana Maria Leitão Pinto da; Lopes, Manuel José*  
 Rev Enferm UFPE On Line | 2011mar-abr | 5(esp):344-353  
 CDID 670670\_1

**La consulta de ostomías como parte del circuito interniveles en pacientes ostomizados**  
*Rodríguez Gállego, Ana Isabel; Galdamez Núñez, Carmen; Pérez Serrano, María Isabel*  
 Rev Paraninfo Digital | 2011 | Año V(13) | url  
 CDID 671553\_1

**Conocimientos adquiridos por el cuidador principal sobre el paciente ostomizado durante su hospitalización**  
*Castellano Ibáñez, M. C; Barrio Camarero, T; Martínez Redondo, S; Martínez Álvarez, I; Benito Palma, S; Ferrón Orihuela, J. A*  
 Rev Paraninfo Digital | 2011 | Año V(13) | url  
 CDID 671551\_1

**Continuidad de Cuidados al Alta en el paciente ostomizado**  
*García García, I; De Castro García, J; Mateo García, A; González García, M. C; Moya Muñoz, C; Turienzo Cabero, R*  
 Rev Paraninfo Digital | 2011 | Año V(13) | url  
 CDID 671550\_1

**Consulta actual**

("formación")AND("enfermería")  
 Referencias halladas: 7755 documentos  
 (Mostrando los 1308 más recientes, debe refinar la búsqueda)

Todos (1308/7755)

Artículo (500/6709)

Original (228)

Revisión (39)

Otro (233)

Libro (62)

Actas de congresos (500/738)

Material audiovisual (2)

Literatura gris (140)

Capítulo (104)

Filtrar por año

De  a

## 6- ¿CÓMO VISUALIZAR LOS RESULTADOS?

Al igual que sucede en otras bases de datos, esta ofrece un resultado de las publicaciones resultantes.

El formato de visualización predeterminado permite ver título, autores, año y revista en la que ha sido publicada. Por defecto los resultados se ven en páginas de 10 referencias.

En el caso de querer ver más, solo es necesario desplegar la pestaña de "n° de documentos por página".

N° de documentos por página:

Ir a la página

**Experiência de cuidados à pessoa com cancro, na perspectiva de estudantes de formação inicial em enfermagem [La experiencia de la atención a personas con cáncer, la perspectiva de los estudiantes de la formación en enfermería]**  
*Fonseca, Ana Maria Leitão Pinto da; Lopes, Manuel José*  
 Rev Enferm UFPE On Line | 2011mar-abr | 5(esp):344-353  
 CDID 670670\_1

**La consulta de ostomías como parte del circuito interniveles en pacientes ostomizados**  
*Rodríguez Gállego, Ana Isabel; Galdamez Núñez, Carmen; Pérez Serrano, María Isabel*  
 Rev Paraninfo Digital | 2011 | Año V(13) | url  
 CDID 671553\_1

**Conocimientos adquiridos por el cuidador principal sobre el paciente ostomizado durante su hospitalización**  
*Castellano Ibáñez, M. C; Barrio Camarero, T; Martínez Redondo, S; Martínez Álvarez, I; Benito Palma, S; Ferrón Orihuela, J. A*  
 Rev Paraninfo Digital | 2011 | Año V(13) | url  
 CDID 671551\_1

**Continuidad de Cuidados al Alta en el paciente ostomizado**  
*García García, I; De Castro García, J; Mateo García, A; González García, M. C; Moya Muñoz, C; Turienzo Cabero, R*  
 Rev Paraninfo Digital | 2011 | Año V(13) | url  
 CDID 671550\_1

**Consulta actual**

("formación")AND("enfermería")  
 Referencias halladas: 7755 documentos  
 (Mostrando los 1308 más recientes, debe refinar la búsqueda)

Todos (1308/7755)

Artículo (500/6709)

Original (228)

Revisión (39)

Otro (233)

Libro (62)

Actas de congresos (500/738)

Material audiovisual (2)

Literatura gris (140)

Capítulo (104)

Filtrar por año

De  a

Para poder visualizar la referencias completa, ha de seleccionarse, aquellas que resulten de interés.

**Experiência de cuidados à pessoa com cancro, na perspectiva de estudantes de formação inicial em enfermagem [La experiencia de la atención a personas con cáncer, la perspectiva de los estudiantes de la formación en enfermería]**

Fonseca, Ana Maria Leitão Pinto da; Lopes, Manuel José  
 Rev Enfer UFPE On Line | 2011mar-abr | 5(esp):344-353  
 url: www.ufpe.br/revistaenfermagem/index.php/revista/articulo/view/1754  
 url: www.ufpe.br/revistaenfermagem/index.php/revista/articulo/view/1754/pdf\_440  
 CCID 670670\_1

Texto Completo

Ref en Google Academic

RECURSOS DOCUMENTALES	FUNDACION INDEX	GRUPOS DE INVESTIGACION
CUIDEN citación Revistas inoluidas Como incluir documentos Hemeroteca Cantárida Certificar producción	¿Quiénes somos? Red de Centros Colaboradores Convenios Casa de Mágina Campus Digital Pto-Tesis Jóvenes investigadores	INVESECOM Grupo de Investigación en Salud Comunitaria LIC Laboratorio de Investigación Cualitativa DEBE Observatorio de Enfermería Basada en la Evidencia QED Investigación bibliométrica y documental RIHPE Red Internacional de Historia y Pensamiento Enfermero CIBERE Consejo Iberoamericano de Editores de Revistas de Enfermería y Afines



## 7- GESTIÓN DE RESULTADOS.

### 7.1. Guardar referencias bibliográficas.

Las referencias obtenidas de la búsquedas pueden ser gestionadas a través de MI SELECCIÓN, para lo cual ha de abrirse sesión personalizada.

Para seleccionar referencias en la pantalla de resultados se marcará el cuadro previo al título y automáticamente la referencia pasará a MI SELECCIÓN.

The screenshot shows the CUIDEN search results interface. At the top, there is a search bar with 'CUIDEN' entered and a search button. Below the search bar, there are 23456 results found. The main list of results includes:

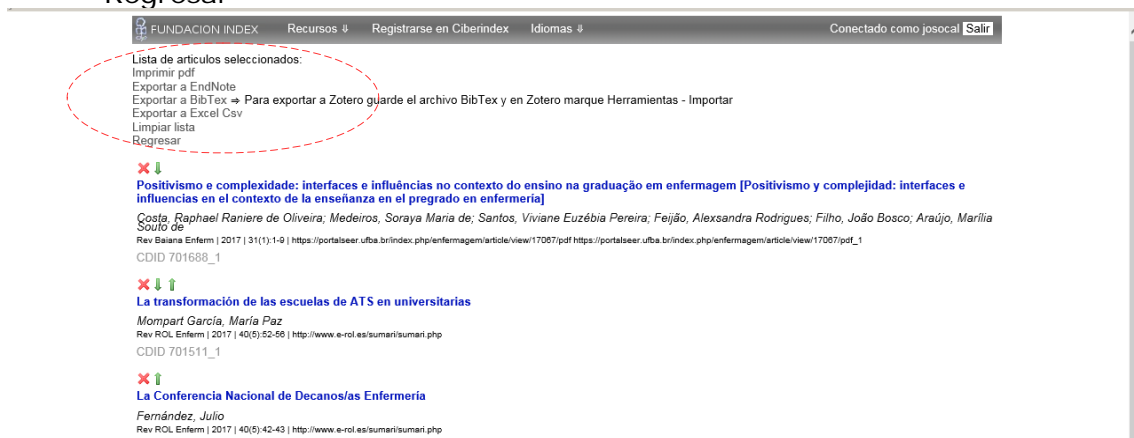
- Equipamentos de proteção individual utilizados por profissionais de enfermagem em centros de material e esterilização [Equipos de protección individual utilizados por profesionales de enfermería en centros de material y esterilización]
- Positivismo e complexidade: interfaces e influências no contexto do ensino na graduação em enfermagem [Positivism and complexity: interfaces and influences in the context of the teaching in the pregraduate in nursing]**
- Editorial
- La transformación de las escuelas de ATS en universitarias**
- La Conferencia Nacional de Decanos/as Enfermería**

On the right side, there is a sidebar with the following sections:

- Incluir citas**
- Consulta actual** ((cla=formacion)AND ((cla=enfermeria))
- Referencias halladas: 5940 documentos
- En (Mostrando los 1190 más recientes, debe refinar la búsqueda)
- Todos (1186/5940)
- Artículo (500/5229)
  - Original (246)
  - Revisión (50)
  - Otro (204)
- Libro (54)
- Actas de congresos (500/525)
- Literatura gris (58)
- Capítulo (74)
- Filtrar por año
- De 0000 a 2017 Filtrar
- Sólo Texto Completo
- Mi selección** Su lista tiene 3 elementos
  - Gestionar lista
  - Generar pdf
  - Limpiar lista
- Historial de búsquedas

At the bottom left, there are two icons with labels: a printer icon labeled 'imprimir pdf' and a document icon labeled 'exportar a EndNote'.

- ⤴ exportar a BibTex: para exportar a Zotero guarde el achivo BibTex y en Zotero marque Herramientas- Importar
- ⤴ exportar a Excel CSV
- ⤴ Limpiar lista
- ⤴ Regresar



## 7.2 Guardar búsquedas.

Las búsquedas realizadas en sesiones con usuario registrado permanecen en el historial de búsquedas. Dando la opción de marcar como consulta favorita (marcando la estrella) o exportar consulta a otro usuario mediante la generación de una URL (marcando la flecha verde)

