

EMBASE

Fecha de elaboración: agosto 2010



1.- ¿Qué es Embase?	3
2.- ¿Cómo puedo acceder a esta base de datos?	3
2.1.- Desde el centro de trabajo	3
2.2.- Desde fuera de la institución	3
3.- ¿Como iniciar la búsqueda?.....	4
3.1.- Búsqueda básica.....	5
3.2.- Buscar referencia.....	6
3.3.-Herramientas de búsqueda	6
3.4.-- Búsqueda por campos (campos de búsqueda).....	8
3.5- Búsqueda avanzada	10
1. Palabra clave	10
2. Autor:	11
3. Título del artículo	11
4. Título de la revista.	11
3.6.- Búsqueda multicampo	12
4.- ¿Cómo combinar las búsquedas?	12
5.-Historial de búsqueda.....	13

6.- ¿Cómo limitar los los resultados de una búsqueda?	14
7.- ¿Cómo visualizar los resultados de una búsqueda?	16
8.- ¿Cómo volcar los resultados de una búsqueda?.....	18
8.1.-Imprimir:	18
8.2.-Enviar por correo electrónico	19
8.3.- Exportar:	19
8.4.-Añadir a mis proyectos:	20

1.- ¿Qué es Embase?

Editada por la Fundación Internacional Excerpta Medica, Embase (Excerpta Medica data BASE) es la segunda más grande base de datos médica, propiedad de Elsevier Science en los Países Bajos.

Cubre áreas similares a Medline: Farmacia, Toxicología, Medicina, Salud Pública, Salud Ocupacional, Salud Ambiental, Abuso y dependencia de Drogas, Psiquiatría, Medicina Forense e Ingeniería Biomédica e Instrumental, Enfermería, Odontología, Medicina Veterinaria, Psicología y Medicina Alternativa. Particularmente está especializado en Farmacología.

Contiene las referencias y resúmenes de trabajos seleccionados en más de 6000 revistas de 70 países, incluye los trabajos publicados a partir de 1974 y se actualiza semanalmente.

Se puede acceder sólo por suscripción

2.- ¿Cómo puedo acceder a esta base de datos?

2.1.- Desde el centro de trabajo

El modo de acceder es a través de la página de BiblioSaúde (<http://bibliosaude.sergas.es>), concretamente en el apartado de "Directorio de recursos de información", en el subapartado "bases de datos".

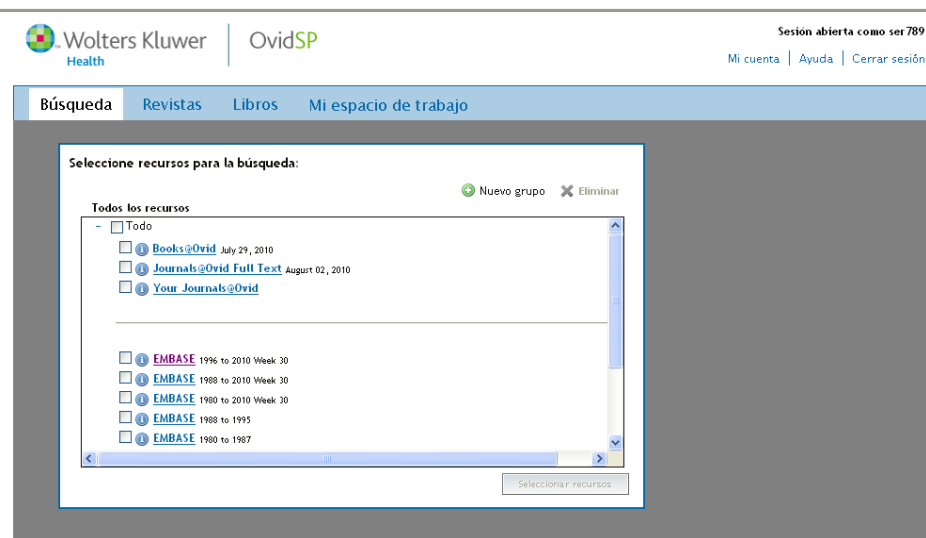


2.2.- Desde fuera de la institución

En el caso de querer acceder desde fuera de la institución, lo más adecuado es acceder a través de <http://mergullador.sergas.es>.



Para poder localizar este recurso debe picar en la pestaña de “buscar recursos e” y buscar “Embase”.



Por defecto aparecerá la página de selección de OvidSP (proveedor de acceso a la base de datos). Esta pantalla muestra todos los recursos a los que BiblioSaúde está suscrito.

Para buscar en un solo recurso, pinche en el nombre del mismo. Para buscar en varios recursos al mismo tiempo, marque las casillas correspondientes y pinche en el botón Abrir recursos seleccionados.

3.- ¿Como iniciar la búsqueda?

Para iniciar la búsqueda, esta base de datos ofrece varias posibilidades:

3.1.- Búsqueda básica

The screenshot shows the OvidSP search interface. At the top, there are logos for Wolters Kluwer Health and OvidSP. The user is logged in as 'ser789'. The main navigation bar includes 'Búsqueda', 'Revistas', 'Libros', and 'Mi espacio de trabajo'. Below this, there is a 'Historial de búsquedas' section with 0 searches. The main search area is titled 'Búsqueda básica' and includes links for 'Buscar referencia', 'Herramientas de búsqueda', 'Campos de búsqueda', 'Búsqueda avanzada', and 'Búsqueda multicampo'. Under 'Recursos seleccionados', it shows 'Recursos de Ovid: EMBASE 1996 to 2010 Week 30'. There is a search input field with a magnifying glass icon and a 'Buscar' button. Below the search field, there are two options: 'Límites (Haga clic para expandir)' and 'Incluir términos relacionados' (checked).

Para iniciar la búsqueda introduzca un término o frase en la ventana de búsqueda.

- Si el término está compuesto por más de una palabra (ej. Gestacional diabetes), automáticamente combina los términos introducidos mediante el operador lógico (AND).

This screenshot shows the search interface with the search term 'gestacional diabetes' entered in the search box. The 'Incluir términos relacionados' checkbox is checked. The search results section shows 'Recursos de Ovid: EMBASE 1996 to 2010 Week 31'.

- Por defecto, ofrece una característica denominada "incluir términos relacionados" (debajo de la caja de búsqueda). Gracias a esta opción, el programa sugiere términos relacionados con la palabra introducida (introduciendo el término gestacional, recuperará todos los términos relacionados: pregnancy, gestation, maternal...). En el caso de no querer incorporar esta opción simplemente hay que desactivarla.
- Si deseamos buscar una frase, debemos escribirla entre comillas (ej. "gestacional diabetes"). En este caso, la opción de "incluir términos relacionados" queda automáticamente desactivada.

Pueden establecerse límites al término o términos de búsqueda (consultar el apartado "como limitar los resultados de una búsqueda").

Nota: Los operadores, símbolos de truncado y comodines no son válidos en la Búsqueda Básica. Para combinar las búsquedas realizadas es necesario emplear la opción de historia (ver apartado "historial de búsqueda de la base de datos").

3.2.- Buscar referencia

Es una herramienta muy útil para localizar referencias bibliográficas incompletas, verificar datos o simplemente localizar una referencia.

Permite buscar referencias que parte del nombre de la revista, volumen, edición, número de página y año de publicación. Debe introducir los datos conocidos de la referencia.



The screenshot shows the OvidSP search interface. At the top, there is a navigation bar with 'Búsqueda', 'Revistas', 'Libros', and 'Mi espacio de trabajo'. Below this is a 'Historial de búsquedas' section. The main content area is titled 'Búsqueda básica' and includes a sub-section 'Recursos seleccionados' with 'Recursos de Ovid: EMBASE 1996 to 2010 Week 32'. The search form contains several input fields: 'Article Title', 'Journal Name', 'Author Surname', 'Publication Year', 'Volume', 'Issue', 'Article First Page', 'Publisher', 'Unique Identifier', and 'DOI'. There are also two checkboxes labeled 'Truncar un nombre (añade ****)' and a 'Buscar' button.

3.3.-Herramientas de búsqueda

Esta opción permite buscar por palabra clave a través de las opciones que se señalan a continuación:



The screenshot shows the OvidSP search interface with the 'Herramientas de búsqueda' dropdown menu open. The menu options are: 'Asignar término', 'Tesauro', 'Índice permutado', 'Nota de alcance del término', 'Ampliar', and 'Sub-encabezamientos'. The search form below the menu is partially visible, showing the 'Recursos de Ovid: EMBASE 1996 to 2010 Week 31' and a search input field with a 'Buscar' button.

Asignar término: Busca términos del vocabulario controlado de la base de datos.

Nota de alcance de término: Información sobre términos indexados, que ayudan a localizar los temas objetos de búsqueda.

Ampliar: Amplia los resultados de búsqueda a términos relacionados.

Subencabezamientos: términos asociados que centran la búsqueda en un aspecto concreto del encabezamiento de materia.

Índice permutado: Permite ver un término de búsqueda de una palabra dentro de un contexto de términos similares o relacionados.

Tesouro o Emtree (Embase tree): Vocabulario controlado de términos biomédicos que identifican el contenido de cada artículo en la base de datos. (es el equivalente del MeSH para la base de datos Medline).

Esta opción de búsqueda permite mostrar términos en una estructura jerárquica a partir de 78 grandes categorías (64 de ámbito farmacológico y 14 sobre enfermedades).

Ej: Si introducimos diabetes, mostrará "diabetes mellitus" como el término correcto.

Su término ha sido asignado a los siguientes encabezamientos de materia:
Haga clic en un encabezamiento de materia para ver términos más generales o específicos en el thesaurus.
See term mapped to thesaurus term

Incluir todos los sub-encabezamientos

Combinar selecciones con:

Seleccionar	Encabezamiento de materia	Ampliar	Centrar	Alcance
<input checked="" type="checkbox"/>	diabetes mellitus	<input type="checkbox"/>	<input type="checkbox"/>	<input type="checkbox"/>
<input type="checkbox"/>	diabetes.mp. buscar como palabra clave			

Consejos:

- Haga clic en un encabezamiento de materia para ver sus términos relacionados con el thesaurus que son más generales y específicos.

A la derecha del término aparecen 3 opciones:

Ampliar: (limitar al tema principal del artículo, incluidos los términos específicos).

Centrar: (no explotar un término a otros más específicos).

Alcance (Scope note).

Los descriptores pueden ser utilizados con subheadings, subencabezamientos que permiten concretar en uno o varios para aspectos específicos el término.

Búsqueda [Revistas](#) [Libros](#) [Mi espacio de trabajo](#)

Sub-encabezamientos para: **diabetes mellitus**

Combinar selecciones con:

Include All Subheadings (136582)

-- o elija uno o varios de estos sub-encabezamientos --

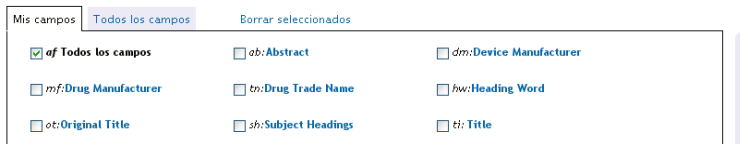
<input type="checkbox"/> /co - Complication (2564)	<input type="checkbox"/> /et - Etiology (7125)
<input type="checkbox"/> /cn - Congenital Disorder (134)	<input type="checkbox"/> /pc - Prevention (4158)
<input type="checkbox"/> /di - Diagnosis (6720)	<input type="checkbox"/> /rt - Radiotherapy (11)
<input type="checkbox"/> /dm - Disease Management (2345)	<input type="checkbox"/> /rh - Rehabilitation (4599)
<input type="checkbox"/> /dr - Drug Resistance (91)	<input type="checkbox"/> /si - Side Effect (4572)
<input type="checkbox"/> /dt - Drug Therapy (19660)	<input type="checkbox"/> /su - Surgery (950)
<input type="checkbox"/> /ep - Epidemiology (7773)	<input type="checkbox"/> /th - Therapy (5347)

3.4.-- Campos de búsqueda

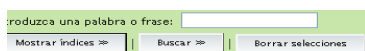
Esta opción permite buscar en campos concretos. Por defecto aparece seleccionada la opción de “todos los campos”.



Existe sin embargo una pestaña “Mis campos”, con los campos más habituales



Permite dos opciones:



Buscar: busca directamente el término en el campo seleccionado

Mostrar índice: Seleccionando en esta opción, aparecerá una etiqueta de campo de dos letras junto a cada término.

Author	(AU)	Lista de autores.
Abstract		Resúmenes escritos por autores (Aproximadamente el 60%). Desde 1997, el número de referencias aparece al final del resumen.
Accession Number	(AN)	Número de diez dígitos asignado en EMBASE
Article Number	(AR)	Cadena de caracteres alfanuméricos fija utilizada en lugar de números de páginas de documentos electrónicos o impresos.

Book series	(BS)	Título de la serie del documento. S
Book title		Título de libro
CAS registry Lumber	(RN)	Número de registro CAS (Chemical Abstract Service)
Clinical Trial Number	(CN)	Número de ensayos clínicos asociados con el registro.
CODEN	(CD)	Código de 5 dígitos que identifica de forma única una revista. (ej, "AJDCA")
Conference information	(CF)	Información complementaria sobre una conferencia.
Contributors	(CZ)	Nombre y dirección de correo electrónico del contribuyente, en el documento (por ejemplo, un autor, editor, ilustrador, etc.)
Copyright	(CR)	Información de copyright asociado a un artículo.
Correspondence Adress		Información asociada a los autores del documento
Country of publication	(CP)	País en que se publicó una revista (p ej, Estados Unidos).
Date delivered	(DD)	Fecha en que el registro se publicó.
Date of publication		Fecha de publicación de la referencia.
Device manufacturer	(DM)	Nombre completo del fabricante de un medicamento. Este campo muestra el nombre del dispositivo con el Comercio (DV).
Device trade name	(DV)	Marca del dispositivo asociado al artículo y fabricante.
DOI	(DO)	Digital Object Identifier código digital de identificación único para cualquier objeto de propiedad intelectual. Se compone de dos partes: un prefijo que se asigna a cada editorial por la agencia administrativa DOI, y un sufijo asignado por el editor. El pleno del DOI aparece como tal: "10.1097/00045415-200111000-00002"
Drug manufactures	(MF)	Nombre completo del fabricante de un medicamento o dispositivo.
Drug trade name (DP)	(AD)	Nombre comercial y fabricante del medicamento o dispositivo.
Editors	(ED)	Lista de editores asociados al artículo. El formato: apellido seguido de una o dos iniciales: Smith JC or Smith J.
Electronic ISSN	(EN)	Versión electrónica International Standard Serial Number (eISSN). Número de 8 dígitos, separados por un guión: 1029-0362.
Embbase section heading	(EC)	Esquema EMCLAS de clasificación de medicamentos, y reacción adversa.
Entry Week	(EM)	Año y semana en la que se añadió un documento a EMBASE.
Enzyme comission	(EZ)	Nombre de la enzima con la enzima correspondiente número de la Comisión.
Floating headings	(FS)	Subencabezamientos, o cualificadores del EMTREE subject headings.
Grant numberer	(NO)	Información sobre subvenciones concedidas y nombre de la organización.
Heading word		Búsqueda de un término EMTREE.
Institution		Lugar de trabajo. ***Información no estandarizada.
ISBN	(IB)	International Standard Book Number (ISBN) para libros. Nº de 10 -13i digitos.
ISSN	(IS)	International Standard Serial Number (ISSN) de la revista. Número de 8 dígitos separados por un guión: 0028-4793
Issue part	(IP)	Número y / o parte del volumen de una revista.
Journal	(JA)	Título abreviado de la revista.

abbreviation		
Journal issue	(JI)	Título de un número individual de una revista.
Journal Name	(JN)	Nombre completo de la revista.
Journal Word	(JX)	Palabras individuales de cada nombre de la revista en EMBASE
Language	(LG)	Idioma original del artículo.
Molecular sequence	(MS)	Acrónimo de secuencia molecular (ej, Genbank) y número de secuencia.
Number of references	(RF)	Número de referencias del artículo.
Original Title	(OT)	Títulos en el idioma original. Para documentos que no están en inglés.
Page	(PG)	Primera página del artículo.
Publication type	(PT)	Tipo de publicación (Article; Book; Book Series; conference Paper; Editorial; Erratum; Journal; Letter; Note; Proceeding; Report; Review; Short Survey)
Publisher	(PB)	Nombre de la editorial de la revista, libro, Informe, (ej: "Elsevier".)
Revised date	(RD)	Fecha en que ha sido revisado
Subject headings	(SH)	Términos del thesauró Emtree para describir los contenidos de un artículo.
Summary language	(SL)	Idioma/s en el que está escrito el resumen.
Text Word	(TW)	Todos los campos que contengan las palabras de texto; Título (TI), Resumen (AB), y Nombre comercial del fármaco (TN).
Title	(TI)	Versión en Inglés del título.
Volume	(VO)	Volumen de la revista.
Year publication	(YR)	Año de publicación del artículo o monografía.

3.5- Búsqueda avanzada

Esta opción permite realizar la búsqueda por:

1. Palabra clave (título, resumen o encabezamiento de materia)

*** Por defecto, se ofrece una característica denominada "asignar término a encabezamiento de materia":

***En el caso de no querer incorporar esta opción simplemente había que desactivarla.

- 2. Autor:** Esta opción permite buscar artículos escritos por un determinado autor. Si introducimos el apellido de un determinado autor, ofrece la posibilidad de consultar un índice de autores.

Utilice los botones Atrás en el índice y Adelante en el índice para desplazarse por un índice en el que aparezca un término. Para introducir un nuevo término inicial, escriba un término en el cuadro y haga clic en el botón Ir. Para desplazarse a la parte superior de un nuevo índice, haga clic en una tecla de número o de letra.

BUSCAR TÉRMINOS SELECCIONADOS Introduzca un nuevo término inicial: IR

0 1 2 3 4 5 6 7 8 9 A B C D E F G H I J K L M N O P Q R S T U V W X Y Z

<input checked="" type="checkbox"/> smith a.au. Documentos encontrados: 1836	<input type="checkbox"/> smith aem.au. Documentos encontrados: 1	<input type="checkbox"/> smith ajm.au. Documentos encontrados: 2
<input type="checkbox"/> smith a d.au. Documentos encontrados: 1	<input type="checkbox"/> smith af.au. Documentos encontrados: 141	<input type="checkbox"/> smith ajp.au. Documentos encontrados: 13
<input type="checkbox"/> smith a lau. Documentos encontrados: 3	<input type="checkbox"/> smith afa.au. Documentos encontrados: 1	<input type="checkbox"/> smith ajr.au. Documentos encontrados: 1
<input type="checkbox"/> smith a m.au. Documentos encontrados: 8	<input type="checkbox"/> smith afm.au. Documentos encontrados: 5	<input type="checkbox"/> smith ajt.au. Documentos encontrados: 5
<input type="checkbox"/> smith a s.au. Documentos encontrados: 5	<input type="checkbox"/> smith ag.au. Documentos encontrados: 342	<input type="checkbox"/> smith ajw.au. Documentos encontrados: 1
<input type="checkbox"/> smith aa.au. Documentos encontrados: 91	<input type="checkbox"/> smith aga.au. Documentos encontrados: 2	<input type="checkbox"/> smith ak.au. Documentos encontrados: 116
<input type="checkbox"/> smith ab.au. Documentos encontrados: 165	<input type="checkbox"/> smith agk.au. Documentos encontrados: 1	<input type="checkbox"/> smith aka.au. Documentos encontrados: 1
<input type="checkbox"/> smith ac.au. Documentos encontrados: 239	<input type="checkbox"/> smith agreda jm.au. Documentos encontrados: 3	<input type="checkbox"/> smith akin ck.au. Documentos encontrados: 1
<input type="checkbox"/> smith ach.au. Documentos encontrados: 17	<input type="checkbox"/> smith ah.au. Documentos encontrados: 128	<input type="checkbox"/> smith akin ka.au. Documentos encontrados: 3
<input type="checkbox"/> smith acm.au. Documentos encontrados: 30	<input type="checkbox"/> smith ahk.au. Documentos encontrados: 2	<input type="checkbox"/> smith al.au. Documentos encontrados: 358
<input type="checkbox"/> smith act.au. Documentos encontrados: 2	<input type="checkbox"/> smith ahw.au. Documentos encontrados: 12	<input type="checkbox"/> smith alm.au. Documentos encontrados: 1

- 3. Título del artículo:** Permite buscar palabras o frases contenidas en el título del registro.

- 4. Título de la revista.** Permite buscar artículos escritos en una determinada revista. Si introducimos el título completo de una revista, ofrece la posibilidad de consultar un índice.

BUSCAR TÉRMINOS SELECCIONADOS Introduzca un nuevo término inicial:

0 1 2 3 4 5 6 7 8 9 A B C D E F G H I J K L M N O P Q R S T U V W X Y Z

<input checked="" type="checkbox"/> lancet.jn. Documentos encontrados: 29253	<input type="checkbox"/> lasers in surgery and medicine.jn. Documentos encontrados: 1650	<input type="checkbox"/> law society review.jn. Documentos encontrados: 1
<input type="checkbox"/> lancet infectious diseases.jn. Documentos encontrados: 856	<input type="checkbox"/> lasers in surgery and medicine supplement.jn. Documentos encontrados: 14	<input type="checkbox"/> lda journal.jn. Documentos encontrados: 118
<input type="checkbox"/> lancet neurology.jn. Documentos encontrados: 1330	<input type="checkbox"/> lasers in the life sciences.jn. Documentos encontrados: 61	<input type="checkbox"/> ldi issue brief.jn. Documentos encontrados: 80
<input type="checkbox"/> lancet oncology.jn. Documentos encontrados: 1802	<input type="checkbox"/> late imperial china ching shih wen i.jn. Documentos encontrados: 1	<input type="checkbox"/> le courrier des pays de lest publie avec le concours du centre de documentation sur l'urss
<input type="checkbox"/> land economics.jn. Documentos encontrados: 1	<input type="checkbox"/> late imperial china ching shih wen tj.jn. Documentos encontrados: 2	<input type="checkbox"/> le infezioni in medicina rivista periodica di eziologia epidemiologia diagnostica clinica e terapia
<input type="checkbox"/> langenbecks archiv fur chirurgie.jn. Documentos encontrados: 177	<input type="checkbox"/> laterality.jn. Documentos encontrados: 335	<input type="checkbox"/> le journal cannt cannt journal the journal c the canadian association of nephrology nurses ar
<input type="checkbox"/> langenbecks archiv fur chirurgie supplement	<input type="checkbox"/> late imperial china ching shih wen tj.jn.	<input type="checkbox"/> le journal des medecins qualifemes ar

3.6.- Búsqueda multicampo

Opción muy útil para buscar varios términos en todos o algunos campos específicos, y combinarlos utilizando los operadores Y, O o NO.

▼ Recursos seleccionados
Recursos de Ovid: EMBASE 1996 to 2010 Week 31

Y
Y

► Límites (Haga clic para expandir)

Opciones

formación sobre la búsqueda

ted buscó:
estacional diabetes".mp.
ip=title, abstract, subject
adings, heading word, drug
de name, original title,
vice manufacturer, drug
anufacturer]

Términos de búsqueda
tilizados:
diabetes
gestational
gestational diabetes

Borrar resultados seleccionados Ver: Título Re

1. Association of serum interleukin-6 reactive protein levels with insulin diabetes mellitus.
Yu F., Xue Y.M., Li C.Z., Shen J., Gao F., Yu
Nan fang yi ke da xue xue bao = Journal of So
801), 2007. Date of Publication: Jun 2007.
[Journal: Article]
► Ver resumen

All Fields
All Fields
All Fields
All Fields
Article Number
Author
Book Series
Book Title
CAS Registry Numbers
CODEN
Clinical Trial Number
Conference Information
Conference Publication
Contributors
Copyright
Correspondence Address
Country of Publication
DOI
Date Delivered
Date of Publication
Device Manufacturer
Device Trade Name
Drug Manufacturer
Drug Trade Name
EMBASE Section Headings
Editors
Electronic ISSN
Entry Week
Figure Information
Floating Subheading
Grant Number
Heading Word

La opción "añadir nueva fila" permite añadir cuadros de búsqueda adicionales.

4.- ¿Cómo combinar las búsquedas?

- OR Recupera registros que contengan cualquier de los terminos de búsqueda.
heart attack or myocardial infarction. Recupera referencias que contengan los terminos "heart attack", "myocardial infarction" o ambos
- AND Recupera solo registros que incluyan ambos terminos.
blood pressure and stroke recupera referencias que contengan el término blood pressure y stroke en la misma referencia.
- NOT Recupera referencias que contengan el primer término y excluyan el Segundo.
health reform not health maintenance organizations recupera solo las referencias que contienen health reform pero excluye el término health maintenance organizations.

Adjacency (ADJ)	Recupera referencias con los terminos adyacentes. Por defecto es el operador empleado.
Adjacency (ADJn)	Recupera referencias que contengas los terminos de búsqueda con un número definido de palabras en el medio (n) en cualquier orden.
Frequency (FREQ)	Permite especificar un umbral de aparición de un término. Los documentos que contienen el término de búsqueda se recuperan sólo si el término aparece por lo menos (n) veces.
Unlimited Truncation (\$)	Truncamiento ilimitado. Recupera todas las variaciones de la palabra disease\$:diseases, diseased, etc.
Limited Truncation (\$)	Truncamiento limitado a un número máximo de caracteres.
Mandated Wildcard (#)	Recupera todas las variaciones de una palabra a partir del comodín especificado.
Optional Wildcard (?)	Se puede utilizar dentro o al final de un término para sustituir uno o ningún carácter.

5.-Historial de búsqueda

Alertas/Búsquedas guardadas
Cuenta personal
English | Français | Deutsch | 繁體中文 | Español | 簡體中文

Cambiar base de datos | Revistas Subscritas a Texto Completo | Todas las Revistas Ovid | Libros

▼ Historial de búsquedas (2 búsquedas) (Haga clic para cerrar) Ver búsquedas guardadas

		Resultados	Tipo de búsqueda	Acciones
<input type="checkbox"/>	1 diabetes.mp. [mp=title, abstract, full text, caption text]	24059	Avanzada	+ Mostrar Más □
<input type="checkbox"/>	2 smiths_m_auis.	3039	Avanzada	+ Mostrar Más □

Eliminar conjuntos seleccionados | Guardar conjuntos seleccionados | Combinar selecciones con: Y O

Guardar historial de búsquedas

Búsqueda Your Journals@Ovid

Búsqueda básica | Buscar referencia | Campos de búsqueda | **Búsqueda avanzada Ovid** | Búsqueda multicampo

Introduzca la palabra clave o frase (utilice "" o "\$" para truncar):
 Palabra clave Autor Título Revista
 Universal Search

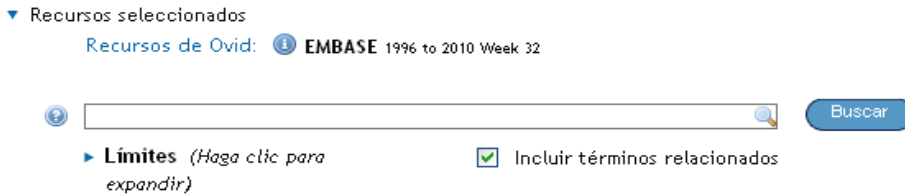
Embase contiene una pestaña denominada historial de búsquedas. A través de esta opción se pueden:

- Consultar todas las búsquedas y resultados obtenidos en una sesión.
- Combinar búsquedas, marcando las casillas y seleccionando los operadores (AND) y O (OR) en el modo de búsqueda avanzada.

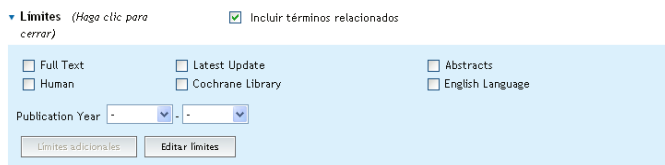
Nota: La posibilidad de combinar las búsquedas sólo es posible en el caso de la búsqueda avanzada.

- Borrar la búsqueda empleando las casillas y el botón de “eliminar conjuntos seleccionados.”

6.- ¿Cómo limitar los los resultados de una búsqueda?



Embase ofrece una serie de filtros rápidos para limitar los resultados de la búsqueda:



Full text: artículos con acceso al texto completo

Latest update: nuevos documentos incorporados a EMBASE cada mes.

Abstract: Restringir a aquellas referencias que contengan resumen.

Human: Estudios sobre humanos.

Cochrane library: Revisiones Cochrane

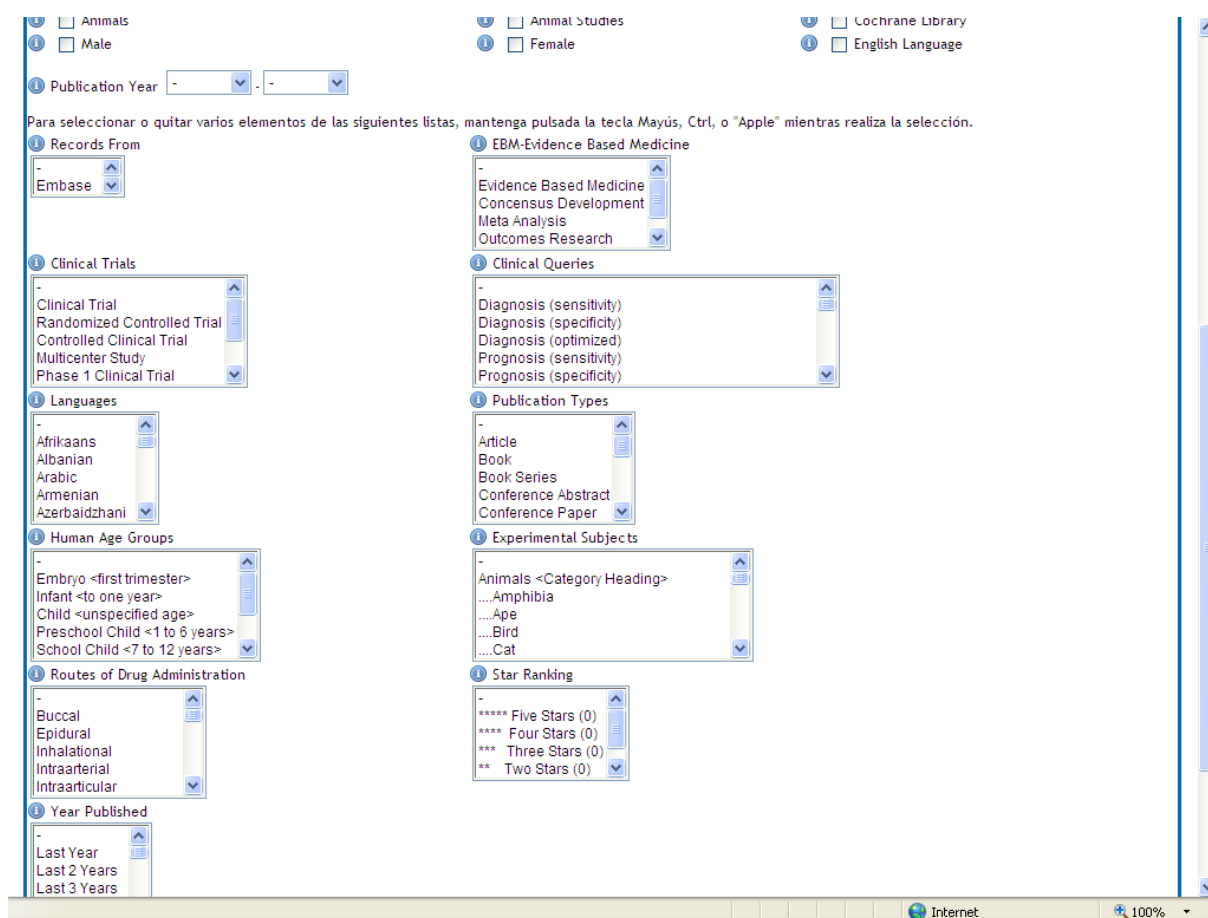
English language: artículos cuyo texto completo está en inglés.

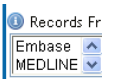
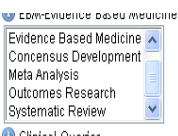
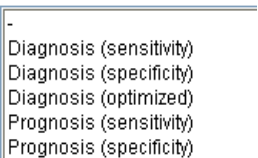
Publication year: Año de publicación del artículo.


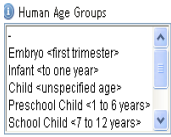
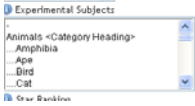
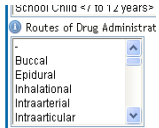


Embase ofrece la posibilidad de cambiar los filtros rápidos y personalizarlos, a través de la opción de “editar límites”.

Embase ofrece más límites de modo adicional.




<p>Priority journals</p>	<p>Listado de las principales revistas, que reciben prioridad en la indexación (aproximadamente la tercera parte de las revistas recogidas).</p>
<p>Records from</p> 	<p>Permite eliminar artículos que están indizados en Medline.</p>
<p>EBM- Evidence Based Medicine</p> 	
<p>Clinical Queries:</p> 	<p>Buscador especializado con filtros metodológicos incorporados: terapéutica (<i>therapy</i>), diagnóstico (<i>diagnosis</i>), etiología (<i>etiology</i>) y pronóstico (<i>prognosis</i>). Pone énfasis sobre dos posibilidades: Sensibilidad (<i>sensitivity</i>), recupera artículos relevantes y no tan relevantes</p>

	Especificidad (<i>specificity</i>), es más precisa pero recupera menos artículos..
Languages:	Restringe la búsqueda a artículos en el idioma seleccionado/s.
Publication type:	
	
Human age groups:	Restringe los resultados a un grupo de edad, en humanos
	
Experimental subjects:	Restringe la búsqueda a un animal concreto empleado para un experimento.
	
Routes of drug administration:	Diversas formas en que los medicamentos pueden ser administrados.
	
Star ranking:	Al ejecutar una búsqueda, Ovid utiliza técnicas de procesamiento del lenguaje y clasifica los registros basados en los siguientes criterios; Frecuencia; Importancia; Cohesión de términos y Nivel cercanía de un registro.
Year published:	Año de publicación

7.- ¿Cómo visualizar los resultados de una búsqueda?

Para visualizar los resultados de la búsqueda, es necesario desplazar la página hacia abajo o seleccionar "mostrar". Los resultados incluyen información sobre autor, título y revista.

El menú ver cambia de visualización al título o al resumen

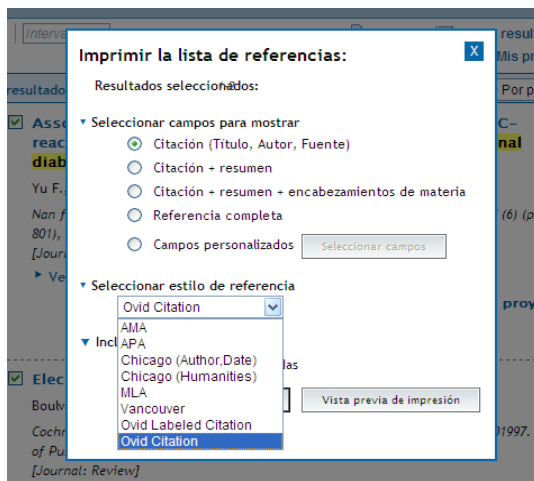
ver resumen	Si la preferencia incluye un resumen, se ofrece el enlace " " para visualizar el contenido del resumen en la misma pantalla
Referencia completa	Muestra todos los campos disponibles con su información completa, o detalles por campo
Buscar similares:	Permite compilar una lista de registros similares a un registro específico.
Artículo citado en:	Artículos, indizados en Embase, que citan el artículo seleccionado
Internet resources:	Enlace a la página de Intute donde se recopilan páginas web relacionados con el tema de la búsqueda
	Siempre que accedamos a esta base de datos como usuarios del SERGAS (a través de BiblioSaúde o del Mergullador) se ofrecerá la posibilidad de acceder al texto completo, a través del logo de la Consellería de Sanidade.

	<p>Pnchando en esta imagen, se ofrecerá información sobre la disponibilidad del artículo. En el caso de que la revista esté suscrita por BiblioSaúde, se podrá acceder al texto completo. En el caso de que la revista no esté suscrita por BiblioSaúde, se ofrece la posibilidad de solicitar el artículo a través de un formulario electrónico a la biblioteca de referencia.</p>
--	---

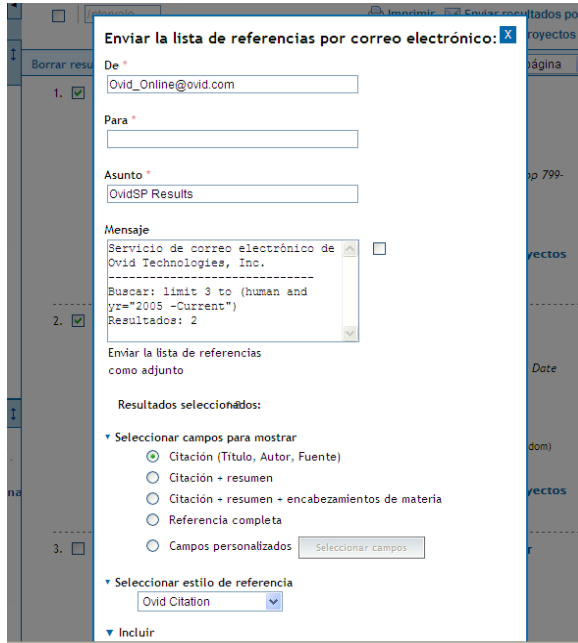
8.- ¿Cómo volcar los resultados de una búsqueda?

Las opciones de presentación se encuentran en la parte superior de cada página de resultados.

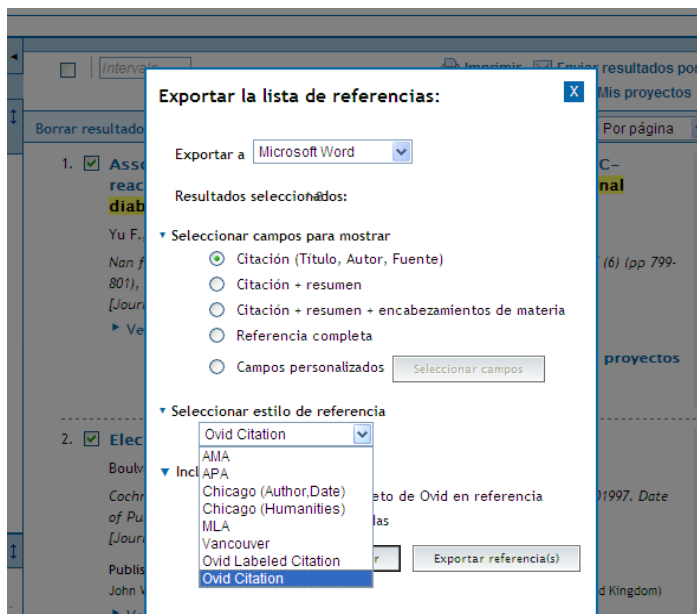
8.1.-Imprimir: Seleccionar los campos que se deben mostrar o una lista personalizada, el estilo bibliográfico (Vancouver, APA, AMA...) e incluir la estrategia de búsqueda o anotaciones...



8.2.-Enviar resultados por correo electrónico: solo es necesario seleccionar el remitente y destinatario. Al igual que en el caso anterior, permite seleccionar los campos que se deben mostrar o una lista personalizada



8.3.- Exportar: Emplear el formato Word para el procesador de texto, pdf como formato de intercambio de documentos, txt para archivos en formato texto, Citavi/ endnote/ procite/ reference manager/ medlars/ y otros o xml para importación de datos.



8.4.-Añadir a mis proyectos:


** Mis proyectos es un área de almacenamiento estructurada que contiene proyectos y carpetas en los que puede almacenar textos, resultados, referencias, textos completos, gráficos... mis proyectos, ofrecen las mismas opciones de presentación que los resultados (imprimir, e-mail, exportar...) y la opción de eliminar elementos guardados. Ovid permite crear un espacio de trabajo privado para:

- Estrategias de búsqueda guardadas
- Alertas automáticas
- Anotaciones de registros
- Guardar preferencias del Administrador de resultados

Si el administrador del sitio ha habilitado las cuentas personales, OvidSP mostrará el enlace Cuenta personal en la barra de la sesión.

creada una cuenta, OvidSP pedirá que inicie una sesión en su cuenta

Alertas/Búsquedas guardadas	Mi perfil	
-----------------------------	-----------	--

 Debe iniciar sesión con una cuenta personal para acceder a esta función.

- Para iniciar sesión, introduzca su nombre y contraseña de cuenta personal.
- [Crear una cuenta personal nueva](#)
- [¿Ha olvidado su contraseña de cuenta personal?](#)

Nombre de cuenta personal:

Contraseña:

personal.